



ФЕДЕРАЛЬНАЯ СЛУЖБА
ГОСУДАРСТВЕННОЙ СТАТИСТИКИ

ОПЕРАТИВНЫЕ ДАННЫЕ ПО ИНДЕКСУ ПРОМЫШЛЕННОГО ПРОИЗВОДСТВА



в январе 2023 года



ФЕДЕРАЛЬНАЯ СЛУЖБА
ГОСУДАРСТВЕННОЙ СТАТИСТИКИ

Оперативные данные по индексу промышленного производства

по Чеченской Республике

в январе 2023 года

- 01 ИНДЕКС ПРОМЫШЛЕННОГО ПРОИЗВОДСТВА
- 02 ДОБЫЧА ПОЛЕЗНЫХ ИСКОПАЕМЫХ
- 03 ОБРАБАТЫВАЮЩИЕ ПРОИЗВОДСТВА
- 04 ОБЕСПЕЧЕНИЕ ЭЛЕКТРИЧЕСКОЙ ЭНЕРГИЕЙ,
ГАЗОМ И ПАРОМ; КОНДИЦИОНИРОВАНИЕ
ВОЗДУХА
- 05 ВОДОСНАБЖЕНИЕ, ВОДООТВЕДЕНИЕ,
УТИЛИЗАЦИЯ ОТХОДОВ ДЕЯТЕЛЬНОСТЬ
ПО ЛИКВИДАЦИИ ЗАГРЯЗНЕНИЙ


* Ежемесячные данные оперативной статистики






ИНДЕКСЫ ПРОМЫШЛЕННОГО ПРОИЗВОДСТВА

январь 2023 г. % к январю 2022 г.

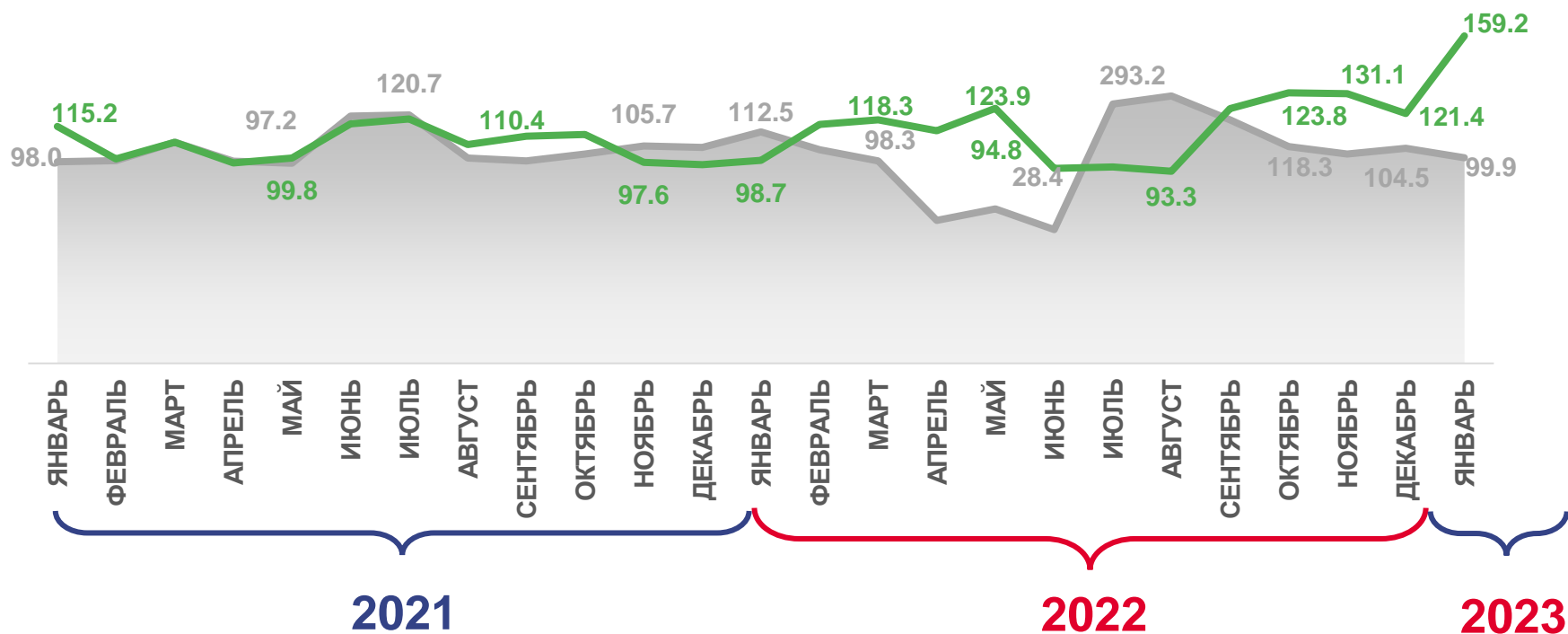


116,9▲

январь 2023 г. к декабрю 2022 г.



99,9▲



январь 2023г. в % к декабрю 2022г.



январь 2023г. в % к январю 2022г.





ИНДЕКСЫ ПРОИЗВОДСТВА

январь 2023 г. в % к январю 2022 г.



ИПП

116,9▲



Добыча полезных ископаемых

159,2▲



Обработывающие производства

126,7▲



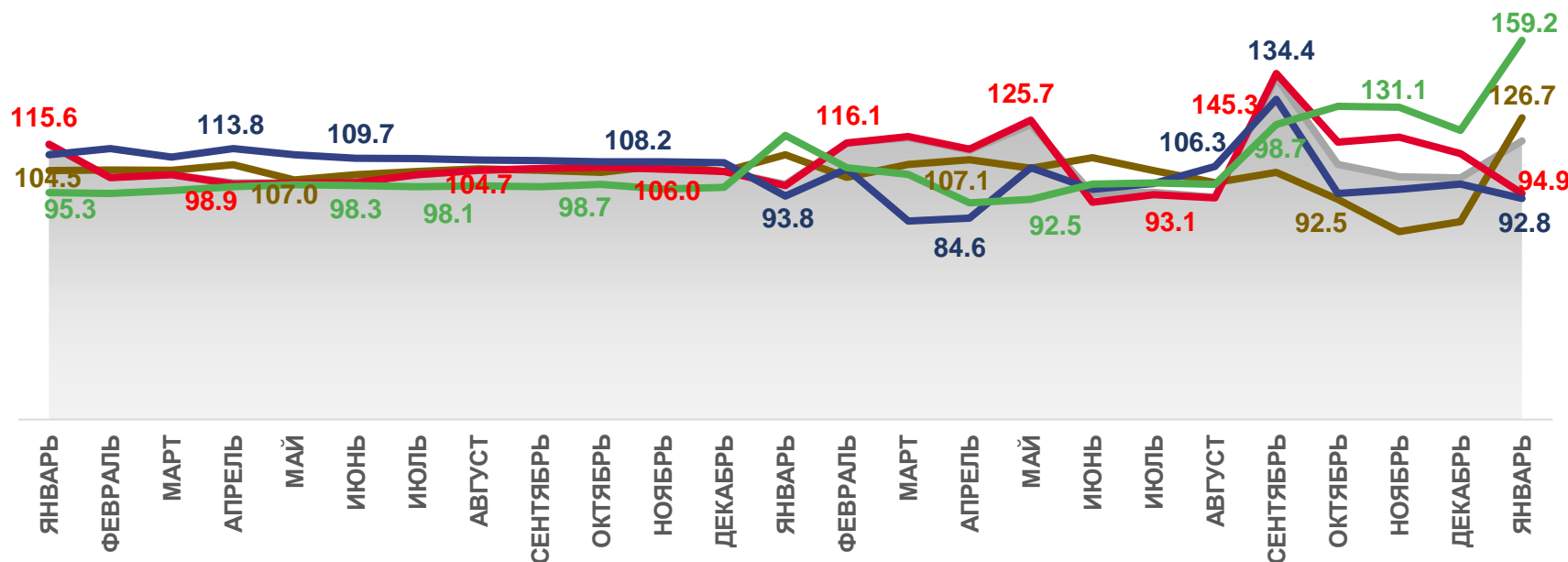
Обеспечение электрической энергией, газом и паром; кондиционированием воздуха

94,9▼



Водоснабжение; водоотведение, организация сбора и утилизации отходов, деятельность по ликвидации загрязнений

92,8▼



Индекс промышленного производства



Обработывающие производства



Добыча полезных ископаемых



Обеспечение электрической энергией, газом и паром; кондиционирование воздуха



Водоснабжение; водоотведение, организация сбора и утилизации отходов, деятельность по ликвидации загрязнений





ДОБЫЧА ПОЛЕЗНЫХ ИСКОПАЕМЫХ В РЕГИОНАХ СЕВЕРНОГО КАВКАЗСКОГО ФЕДЕРАЛЬНОГО ОКРУГА

ЯНВАРЬ 2023 В % К ДЕКАБРЮ 2022

ЯНВАРЬ 2023 В % К ЯНВАРЮ 2022





ДОБЫЧА ПОЛЕЗНЫХ ИСКОПАЕМЫХ

январь 2023 г. в % к декабрю 2022 г.



125,0▲

Добыча полезных ископаемых



в 2,6 р.▲

Добыча прочих полезных ископаемых



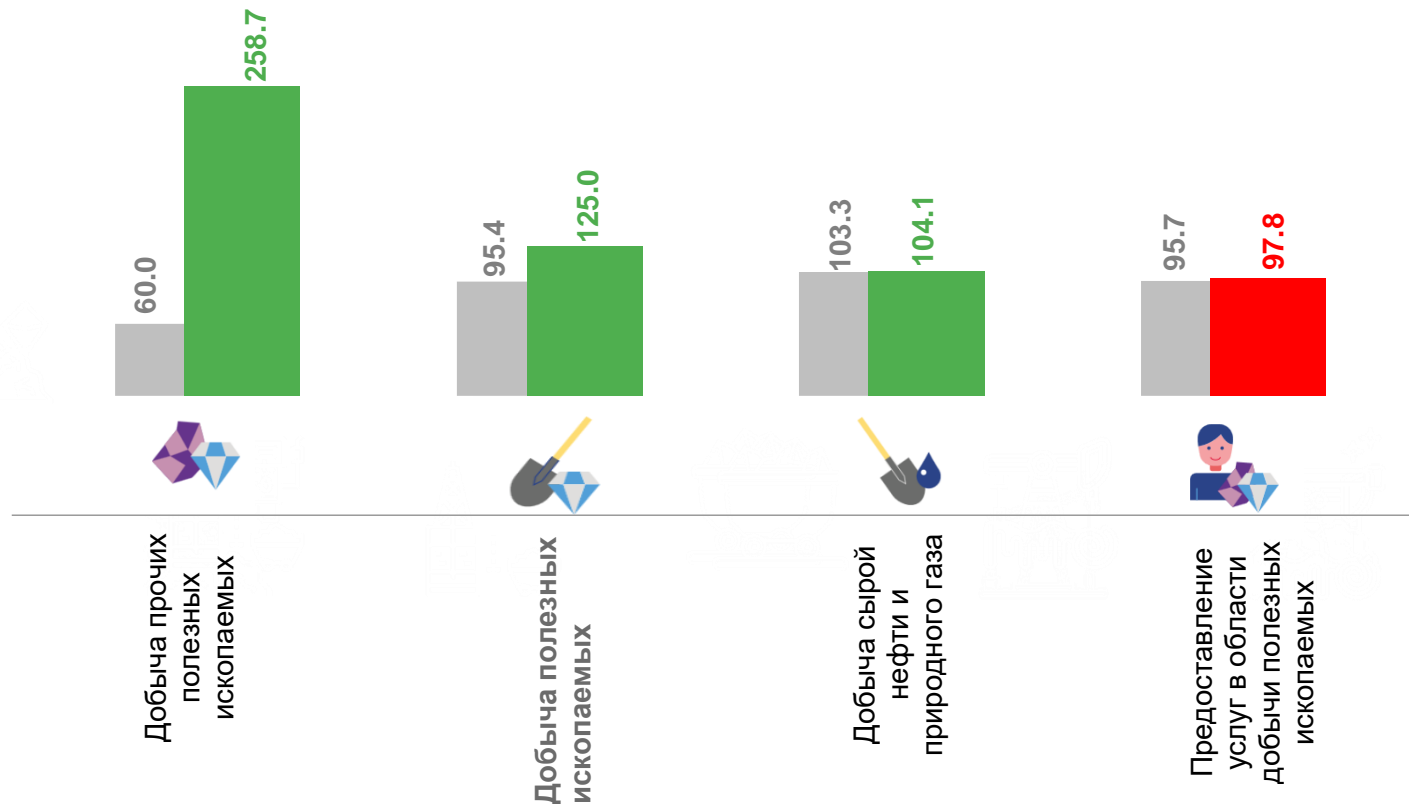
104,1▲

Добыча сырой нефти природного газа



97,8▼

Предоставление услуг в области добычи полезных ископаемых





ДОБЫЧА ПОЛЕЗНЫХ ИСКОПАЕМЫХ

январь 2023 г. в % к январю 2022 г.



Добыча полезных ископаемых

159,2▲



Добыча прочих полезных ископаемых

в 8,8р.▲



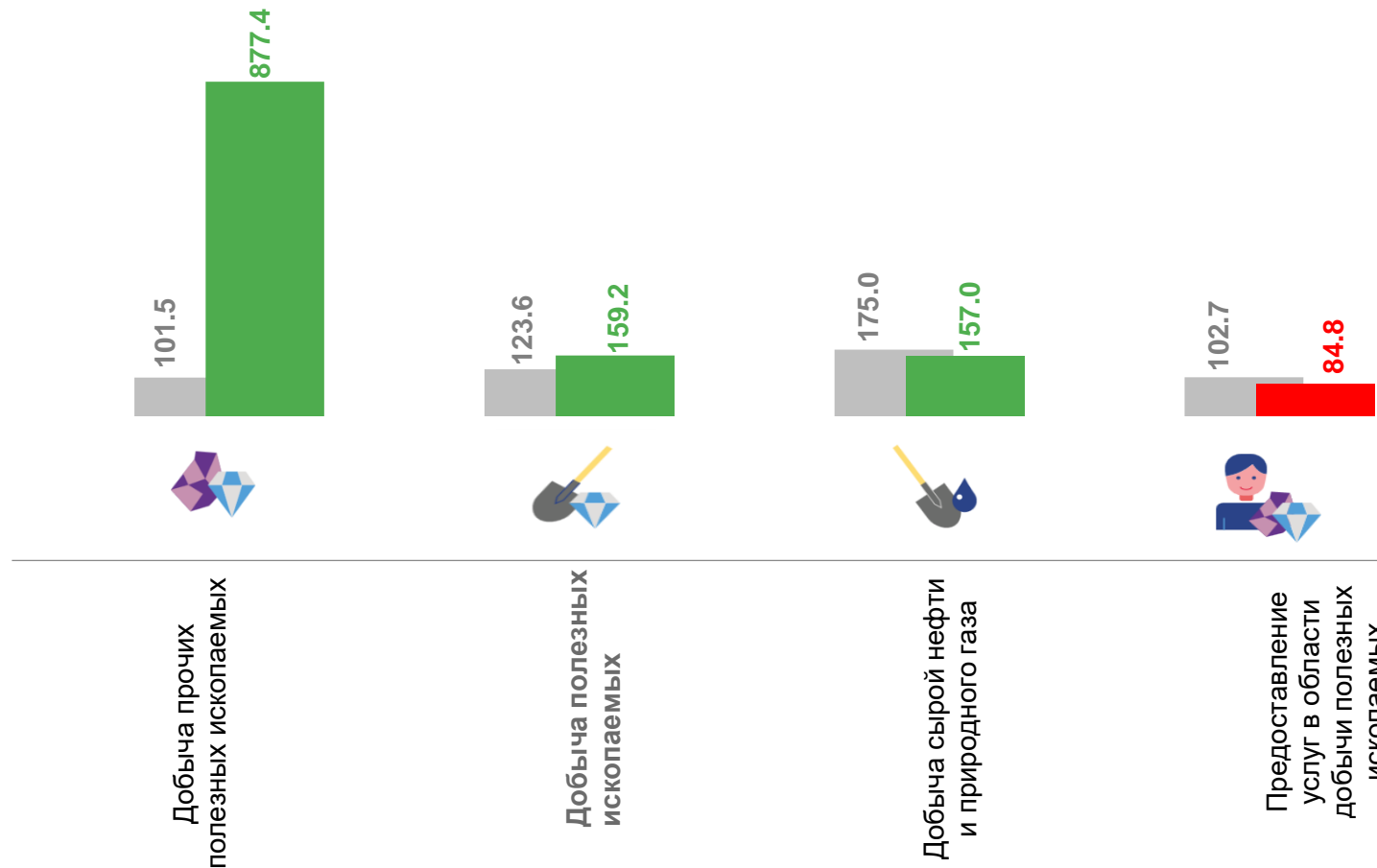
Добыча сырой нефти природного газа

157,0▲



Предоставление услуг в области добычи полезных ископаемых

84,8▼



■ январь 2022г. в % к январю 2021г.

■ январь 2023г. в % к январю 2022г.



ОБРАБАТЫВАЮЩИЕ ПРОИЗВОДСТВА В РЕГИОНАХ СЕВЕРНОГО КАВКАЗСКОГО ФЕДЕРАЛЬНОГО ОКРУГА

ЯНВАРЬ 2023 В % К ДЕКАБРЮ 2022



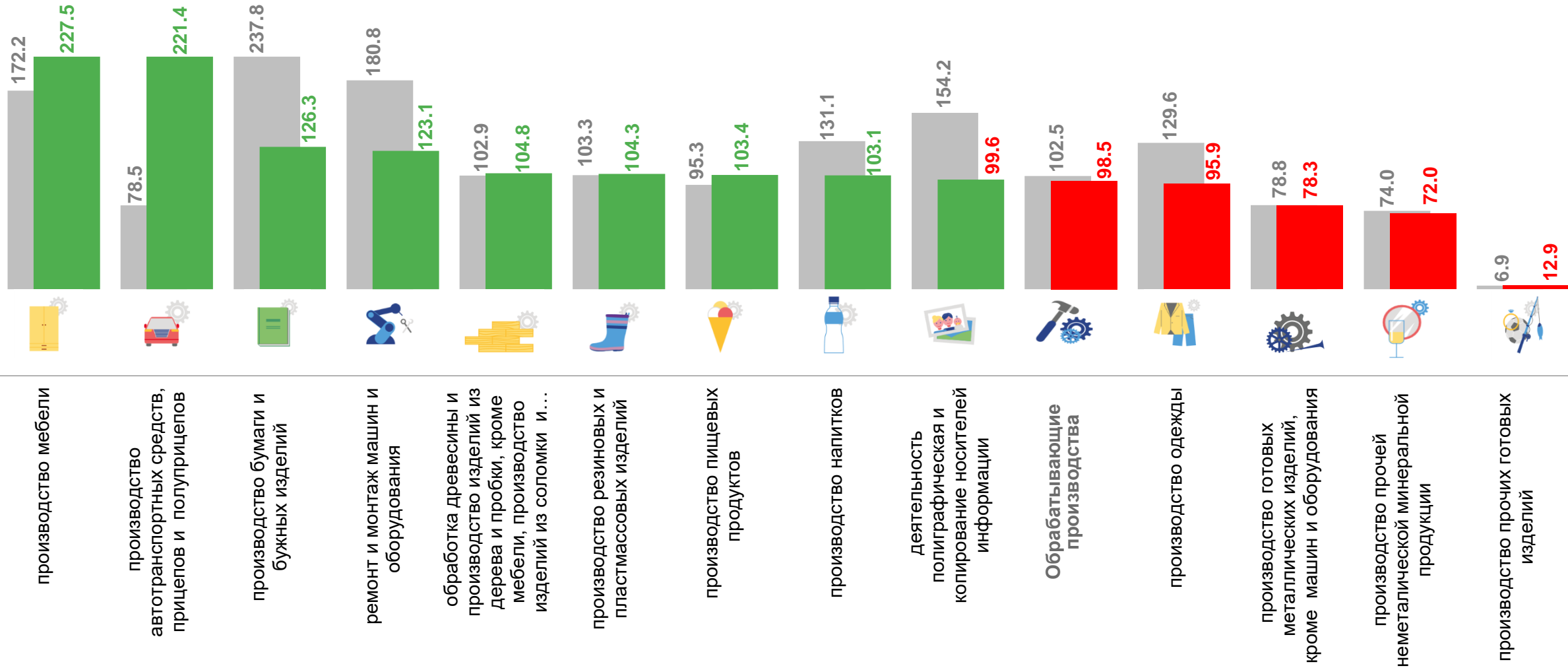
ЯНВАРЬ 2023 В % К ЯНВАРЮ 2022





ИНДЕКСЫ ПРОИЗВОДСТВА ПО ОСНОВНЫМ ВИДАМ ОБРАБАТЫВАЮЩИХ ПРОИЗВОДСТВ

январь 2023 г. в % к декабрю 2022 г.



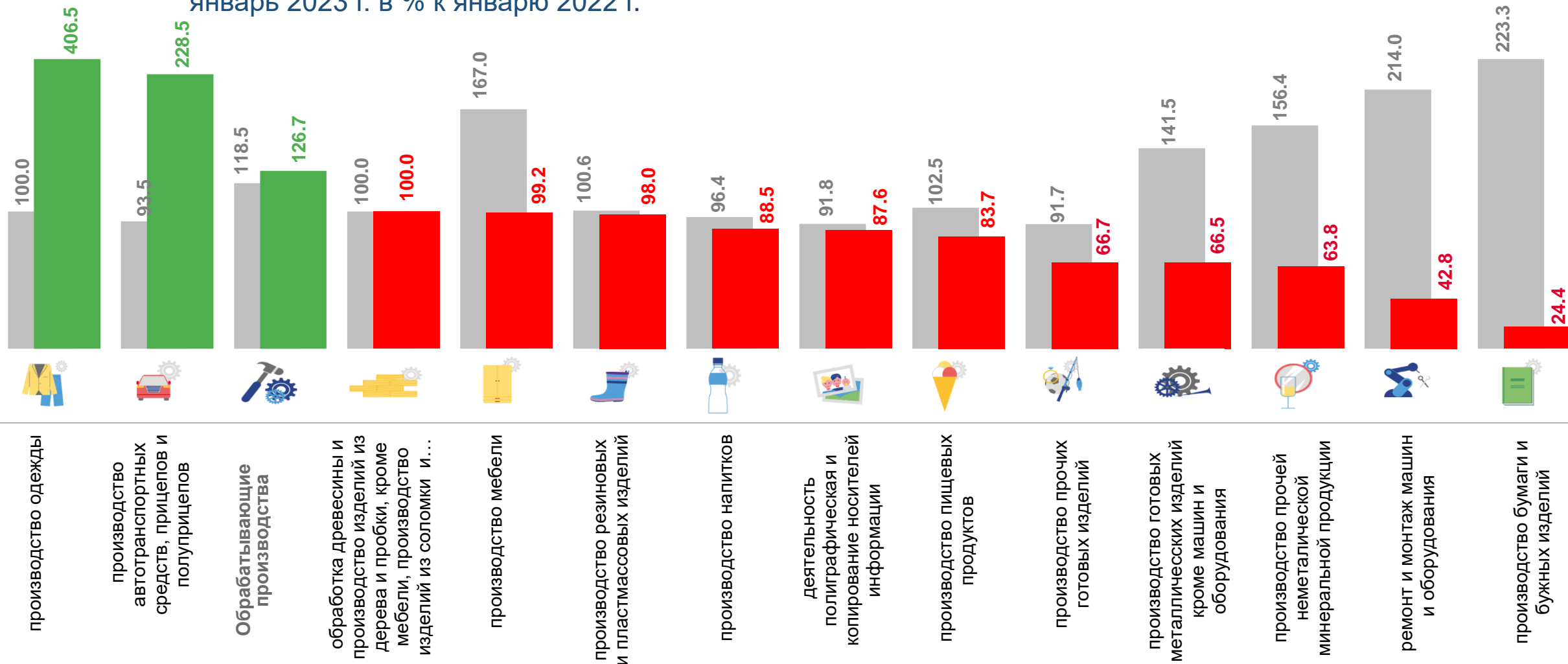
■ январь 2022г. в % к декабрю 2021г.

■ январь 2023г. в % к декабрю 2022г.



ИНДЕКСЫ ПРОИЗВОДСТВА ПО ОСНОВНЫМ ВИДАМ ОБРАБАТЫВАЮЩИХ ПРОИЗВОДСТВ

январь 2023 г. в % к январю 2022 г.



■ январь 2022г. в % к январю 2021г.

■ январь 2023г. в % к январю 2022г.




ОБЕСПЕЧЕНИЕ ЭЛЕКТРИЧЕСКОЙ ЭНЕРГИЕЙ, ГАЗОМ И ПАРОМ; КОНДИЦИОНИРОВАНИЕ ВОЗДУХА В РЕГИОНАХ СКФО

ЯНВАРЬ 2023 В % К ДЕКАБРЮ 2022



ЯНВАРЬ 2023 В % К ЯНВАРЮ 2022





ОБЕСПЕЧЕНИЕ ЭЛЕКТРИЧЕСКОЙ ЭНЕРГИЕЙ, ГАЗОМ И ПАРОМ; КОНДИЦИОНИРОВАНИЕ ВОЗДУХА

январь 2023 г. в % к декабрю 2022 г.



93,3 ▼

Обеспечение электрической энергией, газом и паром; кондиционирование воздуха



115,3 ▲

Производство, передача и распределение пара и горячей воды; кондиционирование воздуха



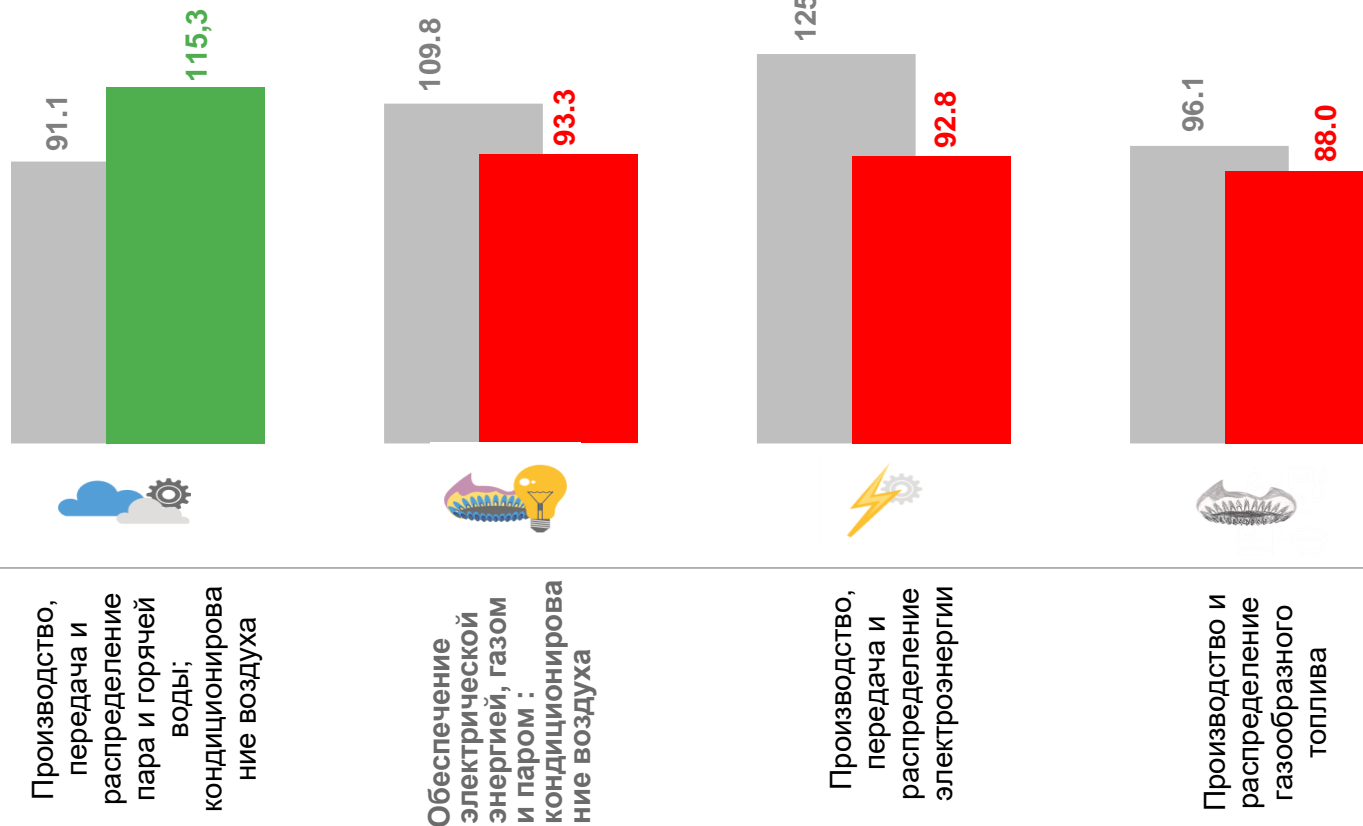
92,8 ▼

Производство, передача и распределение электроэнергии



88,0 ▼

Производство и распределение газообразного топлива





ОБЕСПЕЧЕНИЕ ЭЛЕКТРИЧЕСКОЙ ЭНЕРГИЕЙ, ГАЗОМ И ПАРОМ; КОНДИЦИОНИРОВАНИЕ ВОЗДУХА

январь 2023 г. в % к январю 2022 г.



94,9↓

Обеспечение электрической энергией, газом и паром; кондиционирование воздуха



115,2▲

Производство, передача и распределение пара и горячей воды; кондиционирование воздуха



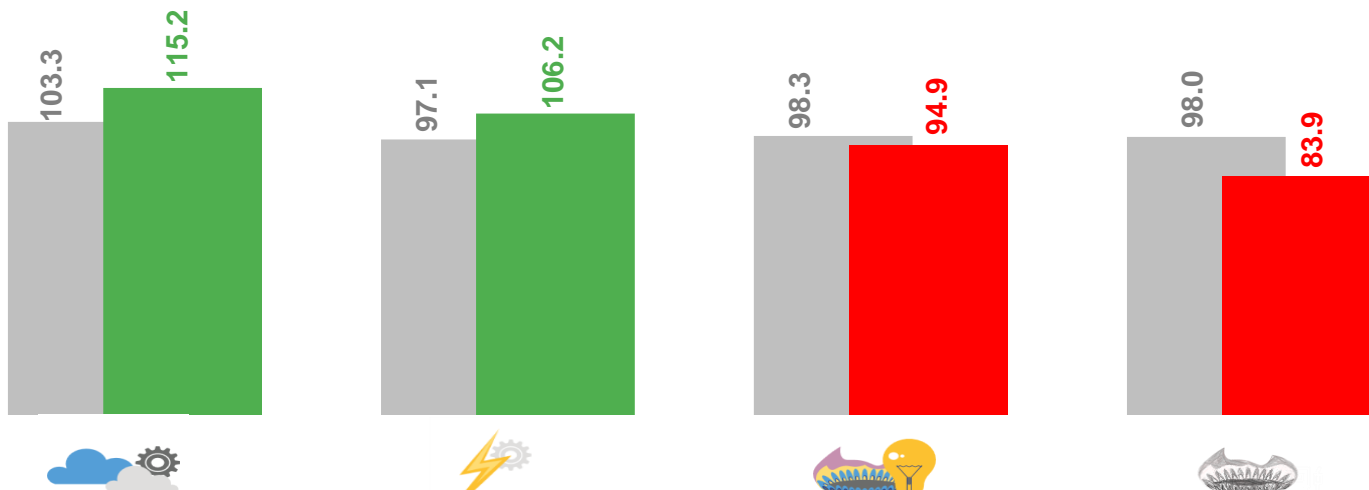
106,2▲

Производство и распределение газообразного топлива



83,9↓

Производство, передача и распределение электроэнергии



Производство, передача и распределение пара и горячей воды; кондиционирование воздуха

Производство, передача и распределение электроэнергии

Обеспечение электрической энергией, газом и паром; кондиционирование воздуха

Производство и распределение газообразного топлива



ВОДОСНАБЖЕНИЕ; ВОДООТВЕДЕНИЕ, ОРГАНИЗАЦИЯ СБОРА И УТИЛИЗАЦИИ ОТХОДОВ, ДЕЯТЕЛЬНОСТЬ ПО ЛИКВИДАЦИИ ЗАГРЯЗНЕНИЙ В РЕГИОНАХ СКФО

ЯНВАРЬ 2023 В % К ДЕКАБРЮ 2022



ЯНВАРЬ 2023 В % К ЯНВАРЮ 2022





ВОДОСНАБЖЕНИЕ; ВОДООТВЕДЕНИЕ, ОРГАНИЗАЦИЯ СБОРА И УТИЛИЗАЦИИ ОТХОДОВ, ДЕЯТЕЛЬНОСТЬ ПО ЛИКВИДАЦИИ ЗАГРЯЗНЕНИЙ

январь 2023 г. в % к декабрю 2022 г.



78,4 ▼

Водоснабжение; водоотведение, организация сбора и утилизации отходов



119,7 ▲

Сбор и обработка сточных вод



96,1 ▼

Забор, очистка и распределение воды



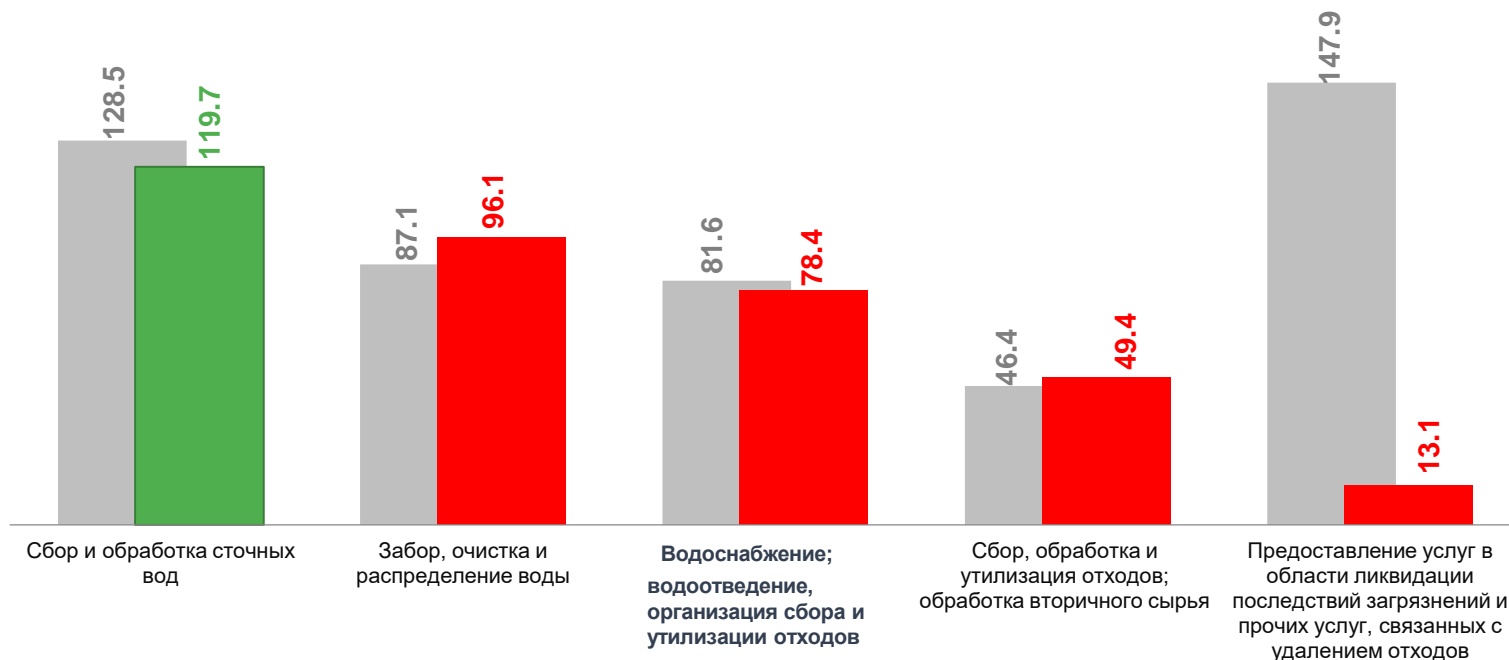
49,4 ▼

Сбор, обработка и утилизация отходов; обработка вторичного сырья



13,1 ▼

Предоставление услуг в области ликвидации последствий загрязнений и прочих услуг, связанных с удалением отходов





ВОДОСНАБЖЕНИЕ; ВОДООТВЕДЕНИЕ, ОРГАНИЗАЦИЯ СБОРА И УТИЛИЗАЦИИ ОТХОДОВ, ДЕЯТЕЛЬНОСТЬ ПО ЛИКВИДАЦИИ ЗАГРЯЗНЕНИЙ

январь 2023 г. в % к январю 2022 г.



92,8▼

Водоснабжение; водоотведение, организация сбора и утилизации отходов



116,3▲

Сбор, обработка и утилизация отходов; обработка вторичного сырья



97,8▼

Забор, очистка и распределение воды



97,5▼

Сбор и обработка сточных вод



7,5▼

Предоставление услуг в области ликвидации последствий загрязнений и прочих услуг, связанных с удалением отходов

